

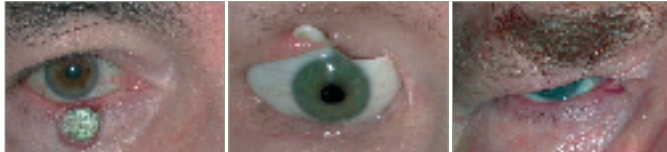
• • • Beispiele für Liderkrankungen



Ptosis im Alter

Angeborene Ptosis

Unfallfolgen



Hautkrebsformen

Prothesenprobleme

Gesichtslähmung



Entzündungen

Morbus Basedow

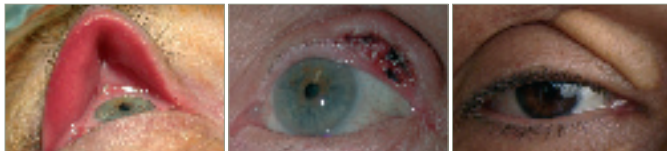
Unterland Ektropium



Narbenverziehungen

Eingedrehtes Unterlid

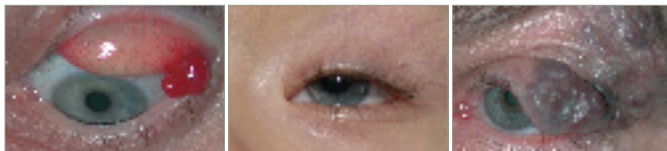
Tränendrüsenvorfall



Floppy Eyelid

Lid-Talgdrüsenkrebs

Xanthelasmen



Blutschwamm

Blepharophimosis

Gefäßanomalien



OP - Folgen

Lidkantenbasaliom

Schlupflider

So finden Sie zu uns:

Die augenärztliche Praxis Tip Dr. Ägäis Univ. H. Aral befindet sich im Erdgeschoss des St. Marien-Hospitals Köln, ganz in der Nähe des Doms, ca. fünf Gehminuten vom Hauptbahnhof entfernt, in unmittelbarer Nachbarschaft der Kirche St. Kunibert.

Anreise mit dem öffentlichen Nahverkehr:

- Mit der Eisenbahn bzw. S-Bahn bis Köln Hauptbahnhof
- Mit Bus und U-Bahn der KVB bis Haltestelle „Hauptbahnhof/Breslauer Platz“

Benutzen Sie den rückwärtigen Ausgang des Kölner Hauptbahnhofs (Breslauer Platz/Musical Dome, nicht den Hauptaussgang zum Dom). Bitte überqueren Sie anschließend den Breslauer Platz und folgen Sie der Johannisstraße immer geradeaus, um die im Marien-Hospital gelegene Praxis zu erreichen.

Anreise mit dem Auto:

Um die Praxis Dr. Aral zu erreichen, fahren Sie zunächst auf der Rheinuferstraße bis zum Stadtzentrum. Vom Konrad-Adenauer-Ufer aus folgen Sie den Hinweisschildern zum Marien-Hospital. Bitte beachten Sie, dass Sie nur aus nördlicher Richtung kommend die Zufahrt zum Marien-Hospital befahren können. Die Seitenstraßen in Praxislage bieten zeitlich begrenzte Parkmöglichkeiten.



Tip Dr. Ägäis Univ. H. Aral

Facharzt für Augenheilkunde

Kuniberts kloster 11-13

D-50668 Köln-Stadtmitte

Termine nach Vereinbarung

Telefon: +49 (0)221.168 755 25

Telefax: +49 (0)221.168 755 26

Web: www.lidmed.de

Mail: info@lidmed.de

Realisation: rennoMed.de · T: 02225.709 8977

Liderkrankungen Lidchirurgie

Rekonstruktive Medizin
Lid · Orbita · Tränenwege

Tip Dr. Ägäis Univ. **H. Aral**
Facharzt für Augenheilkunde



Notizen:

• • • Liderkrankungen

Unsere Lider besitzen faszinierende Eigenschaften, die für gesundes Sehen und Aussehen sehr wichtig sind.

Augenlidprobleme können in jedem Alter vorkommen und lassen sich oft auch rein medikamentös behandeln.

Steht aber bei Kindern oder Erwachsenen doch eine Lidoperation an, ist eine genaue Kenntnis der medizinischen Zusammenhänge von Lid und Auge erforderlich. Primäres Ziel jeder Lidchirurgie ist eine möglichst optimale Wiederherstellung aller anatomischen und physiologischen Funktionen unter Beachtung einer natürlichen Ästhetik.



• • • Behandlungsspektrum

- **Ptoxis, Hängelid**
- **Lidverletzungen, Unfallfolgen**
- **Gutartige Neubildungen am Augenlid**
Blutschwamm (Hämangiom), Fetteinlagerungen (Xanthelasma), Hagelkorn (Chalazion), Gerstenkorn (Hordeolum), Warzen (Verrucae)
- **Bösartige Tumore am Augenlid**
Basaliom, Plattenepithel-, Merkelzell-, Talgdrüsenkarzinom, Melanom
- **Lidlähmung bei Fazialisparese**
Lidchlussprobleme mit gereizten Augen
- **Komplikationen oder Rezidive nach Voroperationen**
Lidkantenverziehungen nach primärer Wundversorgung oder kosmetischen Operationen
- **Angeborene Fehlbildungen der Augenlider**
Kolobom, Blepharophimosis
- **Augenprothesen**
Anophthalmus, Schleimhaut-, Volumendefizit
- **Verdrehungen der Lidkanten**
Entropium, Ektropium
- **Wimpernprobleme**
Wimpernscheuern, Trichiasis, Doppelte Wimpernreihe, Distichiasis
- **Lidprobleme bei systemischen Erkrankungen**
Hauterkrankungen, Myasthenie, Schilddrüsenerkrankungen
- **Entzündungen und Infektionen der Augenlider**
Trockene Augen, Sicca, Blepharitis, tränende Augen, Epiphora, Lidrandentzündungen
- **Blepharospasmus, Augenkniefen**
Botulinumtoxin-A Anwendungen
- **Alterungsbedingte Lidveränderungen**
Schlupflider mit Ermüdungserscheinungen oder Sehbehinderungen



Für detailliertere Informationen sprechen Sie uns bitte an.

• • • Lidästhetik

Augenlider und Ästhetik

Viele Augen- und Liderkrankungen haben neben Sehverschlechterungen auch Veränderungen unseres Gesichtsausdruckes zur Folge. Insbesondere bei Lidstellungsfehlern können medizinisch angezeigte Operationen gleichzeitig eine Verbesserung der Ästhetik erzielen. Deshalb sind nicht alle Lidoperationen als bloße Schönheitseingriffe anzusehen. Ästhetisch optimierende Operationsschritte können in primär medizinisch indizierte Operationen integriert werden; erstes Ziel ist dabei immer eine erfolgreiche anatomische und funktionelle Wiederherstellung.



Oberlidprobleme



Gesunde Augenformen



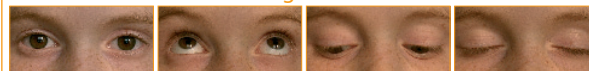
Unterlidprobleme

Schlupflidkorrektur (Blepharoplastik)

Schlupflidoperationen werden nicht immer nur aus rein ästhetischen Gründen vorgenommen. Schlupflider drängen viele Menschen zum Hochziehen von Brauen und Stirnregion, teilweise auch zu einer Kopfneigung mit Kinnhebung, um ein ausreichend großes Gesichtsfeld zum Lesen, Arbeiten oder Autofahren zu erreichen.

Schlupflidoperationen sollten nicht als schnelle Wellness Eingriffe verharmlost werden; sie bergen Komplikationsrisiken wie auch jede andere Augenoperation. Wir führen diese Eingriffe – wie alle anderen Operationen auch – nur in OP-Zentren mit Qualitäts- und Hygienezertifizierung durch; operiert werden Patienten nur dann, wenn nach unserer Überzeugung ein medizinischer Behandlungserfolg absehbar ist.

Ihre Bilder – unsere Meinung



Patienten, die von weiter her kommen, können uns Fotos ihrer Liderkrankung zu einer ersten Meinungsbildung per E-Mail zusenden. Orientieren Sie sich bei Ihren Fotos an obigen Aufnahmebeispielen:
Blick geradeaus, nach oben, nach unten, Augen geschlossen
Bitte haben Sie Verständnis, dass eine entgeltliche Diagnose erst bei persönlicher Vorstellung in der Praxis gestellt werden kann.

Kosten

Untersuchungen werden nach dem Standard der ärztlichen Gebührenordnung abgerechnet. Vor einer geplanten Operation erhalten Sie für Ihre Krankenkasse einen detaillierten Behandlungsplan.

• • • Kurzportrait

Tip Dr. Ägäis Univ. H. Aral

Medizinstudium in Bochum und Izmir. Ophthalmologische Facharztausbildung an der Universitätsaugenklinik Aachen und der Augenklinik Dardenne Bonn.

Anschließend Facharzt für Augenheilkunde am „International Hospital“ in Antalya und an der Universität Izmir.

Von 2002 bis 2008 leitender Oberarzt an der Abteilung für plastisch-rekonstruktive Lid-, Orbita- und Tränenwegschirurgie des Krankenhauses der Barmherzigen Brüder in Trier. In dieser Zeit weitere Spezialisierung in der okuloplastischen Chirurgie mit jährlich 700 – 800 Lidoperationen. Seit 2007 überregionaler Kooperationspartner und Konsiliararzt für Lidchirurgie.

Im Jahr 2008 Niederlassung in Köln und gleichzeitig ärztliche Leitung der Abteilung für Lid und Orbita der Augenklinik Dardenne, Bonn. Aufgrund der hohen Nachfrage und der auch international diskutierten Erfordernisse des Fachs ist Tip Dr. Ägäis Univ. H. Aral ausschließlich im Bereich der Liderkrankungen und Lidchirurgie tätig.



• • • Kooperationen

Ambulante und stationäre Operationen werden in der Kölner Kunibertschlinik¹ durchgeführt, die sich am gleichen Ort wie die Praxis befindet. Durch die zusätzlich bestehende Zusammenarbeit mit der Augenklinik Dardenne² in Bonn Bad-Godesberg als Hauptfachabteilung für Augenheilkunde ist es möglich, auch gesetzlich versicherte Patienten bei vorliegender medizinischer Indikation ambulant oder stationär zu behandeln.

Kooperationspartner

1 Kunibertschlinik am St. Marien-Hospital
Kunibertschloster 11-13
50668 Köln
Tel. +49 (0)221.1629 6500

2 Augenklinik Dardenne
Friedrich-Ebert-Str. 23-25
53177 Bonn Bad-Godesberg
Tel. +49 (0)228.830 3120
www.dardenne.de

Kunibertschlinik
Eine Einrichtung der Stiftung der Cellitinnen zur hl. Maria

